

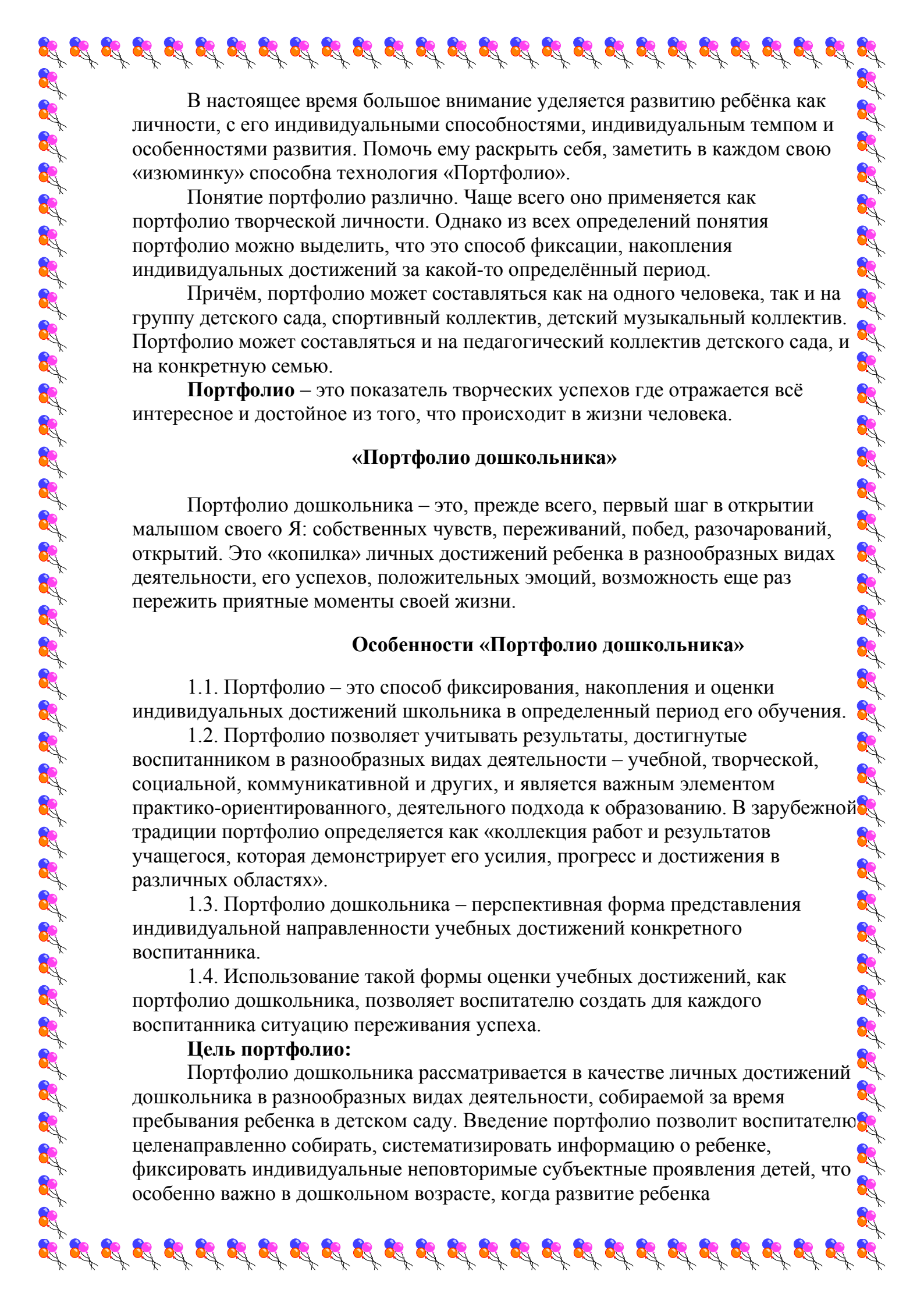
Муниципальное дошкольное образовательное учреждение «Брусничка»

*Выступление  
на педагогическом совете  
Тема:  
«Технология портфолио дошкольника»*



Воспитатель средней группы: Канева Е.В.

с.Белоярск 2019 г.



В настоящее время большое внимание уделяется развитию ребёнка как личности, с его индивидуальными способностями, индивидуальным темпом и особенностями развития. Помочь ему раскрыть себя, заметить в каждом свою «изюминку» способна технология «Портфолио».

Понятие портфолио различно. Чаще всего оно применяется как портфолио творческой личности. Однако из всех определений понятия портфолио можно выделить, что это способ фиксации, накопления индивидуальных достижений за какой-то определённый период.

Причём, портфолио может составляться как на одного человека, так и на группу детского сада, спортивный коллектив, детский музыкальный коллектив. Портфолио может составляться и на педагогический коллектив детского сада, и на конкретную семью.

**Портфолио** – это показатель творческих успехов где отражается всё интересное и достойное из того, что происходит в жизни человека.

### **«Портфолио дошкольника»**

Портфолио дошкольника – это, прежде всего, первый шаг в открытии малышом своего Я: собственных чувств, переживаний, побед, разочарований, открытий. Это «копилка» личных достижений ребенка в разнообразных видах деятельности, его успехов, положительных эмоций, возможность еще раз пережить приятные моменты своей жизни.

### **Особенности «Портфолио дошкольника»**

1.1. Портфолио – это способ фиксирования, накопления и оценки индивидуальных достижений школьника в определенный период его обучения.

1.2. Портфолио позволяет учитывать результаты, достигнутые воспитанником в разнообразных видах деятельности – учебной, творческой, социальной, коммуникативной и других, и является важным элементом практико-ориентированного, деятельного подхода к образованию. В зарубежной традиции портфолио определяется как «коллекция работ и результатов учащегося, которая демонстрирует его усилия, прогресс и достижения в различных областях».

1.3. Портфолио дошкольника – перспективная форма представления индивидуальной направленности учебных достижений конкретного воспитанника.

1.4. Использование такой формы оценки учебных достижений, как портфолио дошкольника, позволяет воспитателю создать для каждого воспитанника ситуацию переживания успеха.

#### **Цель портфолио:**

Портфолио дошкольника рассматривается в качестве личных достижений дошкольника в разнообразных видах деятельности, собираемой за время пребывания ребенка в детском саду. Введение портфолио позволит воспитателю целенаправленно собирать, систематизировать информацию о ребенке, фиксировать индивидуальные неповторимые субъектные проявления детей, что особенно важно в дошкольном возрасте, когда развитие ребенка

характеризуется неравномерностью, скачкообразностью, индивидуальным темпом созревания психических функций и накопление субъективного опыта.

Отличительные особенности «Портфолио дошкольника» и «Портфолио ученика» заключается в том, что, в виду возрастных особенностей, при его составлении дошкольнику требуется постоянная помощь взрослых.

1. Портфолио дошкольника – это его любимая книга, которую он сам создавал вместе с родителями или воспитателями. В ней он выразил свои интересы, желания, мечты.

2. При этом портфолио дошкольника может нести оценочную функцию – «портфолио как инструмент комплексной диагностики» (Л.И. Адаменко), но в этом случае основная роль в определении его структуры и содержания принадлежит педагогу. По мнению специалистов-психологов, оценочно-диагностический портфолио является неременной частью индивидуальной образовательной траекторией развития ребенка.

3. Для ребенка дошкольного возраста особое значение имеет оформление портфолио. Портфолио должен привлекать, заинтересовывать. Вместе с тем страницы должны быть оформлены так, чтобы ребенку, который не умеет читать, было понятно. Этому способствуют рисунки, символы, эмблемы, фотографии картинки.

Технология «Портфолио» является одной из образовательных технологий, обеспечивающих личностно-ориентированный подход в образовании. Преимуществом технологии «Портфолио» в школе и ДООУ является то, что она направлена на сотрудничество: воспитателя и дошкольника, педагогов и родителей, коллег, представляя собой одновременно форму, процесс организации и технологию работы.

Это форма непрерывной оценки, способ совершенствования образовательного процесса.

Чаще всего портфолио представляет собой папку с файлами, что позволяет легко вносить изменения, пополнять ее новыми материалами.

### **Каким будет портфолио?**

Портфолио дошкольника непременно должен быть красочным и ярким. В идеальном случае он станет и любимой «книжкой с картинками» для ребенка, и предметом его гордости.

Объясняя ребенку, что за «волшебную книжку» вы вместе начинаете собирать и для чего, не надо опасаться, что ребенок «не поймет» или «быстро охладает».

Поймет! Уже 3-летнего возраста все без исключения малыши любят яркие книги, особенно о них самих. Книжка о себе самом – самая интересная. Она «с восторгом примет» все творческие работы, с «особым вниманием отнесется» к удивительным фантазиям, а через некоторое время «с любовью напомним» о том, «каким еще год назад ты был маленьким!»

Портфолио может иметь несколько видов, на выбор родителей и воспитателей.

- Электронное портфолио. Это довольно новый вид систематизации информации. Именно он больше всего привлекает старших дошкольников.

Портфолио в электронном варианте – это всегда красочное, яркое зрелище, с множеством интересных эффектов.

- Портфолио-раскраска . это привлекательный вид портфолио для ребёнка, поскольку в ней он сам может раскрашивать странички и наклеивать готовые изображения. Титульный лист рубрики ребёнок может изобразить самостоятельно, раскрасить этот рисунок, но запись рассказа должен сделать взрослый.

- Портфолио традиционное, в виде папки.

### **Условия достижения цели при создании Портфолио.**

1. Одно из главных условий – это добровольность. Если ведение портфолио сделать обязательным, то оно будет зачастую носить формальный характер. Это будет лишь лишняя нагрузка и для педагога и для детей. Создатель портфолио должен быть заинтересован в его создании. Даже отбор материала ребёнок должен делать самостоятельно. И если он не согласен разместить какой-либо материал в папке портфолио, то делать это не нужно.

Ведь тогда теряется индивидуальность портфолио.

2. Необходимо чётко понимать цель сбора информации, цель создания самого портфолио. Она может быть различной:

- для сбора достижений, которые отражают результаты работы по какому-то направлению (например, достижения в изобразительном искусстве, спортивные достижения и т. д.);
- накопительной, когда информация собирается за определённый период. Таким образом, можно увидеть путь развития ребёнка за определенный отрезок времени;
- тематическое портфолио; составляется исходя из темы. Например, «Моё домашнее животное», «Лето-весёлая пора» и т. д.

3. Количество разделов и рубрик, их тематика определяется индивидуально для каждого случая.

4. Удобство хранения. Весь собранный материал необходимо систематизировать и хранить так, чтобы было удобно его использовать.

5. Если портфолио дошкольника, то вид, структуру и содержание определяет, либо педагог, либо члены семьи. Нельзя сбор информации пускать на самотёк, но считаться с мнением ребёнка обязательно.

6. Систематичность в сборе информации. Портфолио подразумевает постоянное пополнение и анализ имеющихся материалов. Можно заранее определить периодичность работы (например, не реже 1 раза в неделю, 1 раза в месяц, 1 раза в квартал и т. д.).

### **2. Использование Портфолио в ДОУ.**

Чаще всего в ДОУ используются:

1. Портфолио-раскраска.
2. Печатное портфолио – одно из самых традиционных. Создаётся в виде папок, картотек.

Но любое портфолио должно привлекать в первую очередь самого автора-ребенка. Страницы его должны быть оформлены так, чтобы дошкольник,



который ещё не умеет читать, смог понять, о чём идёт речь. Этому способствуют фотографии, рисунки, иллюстрации.

3. По цели отражения итогового результата, ради которого собирается портфолио в ДОУ уместно использование:

портфолио-собственность (собирается для себя);  
портфолио-отчет (для преподавателя).

в нем можно использовать следующие рубрики:

«Познакомьтесь со мной». Раздел пополняется данными о рождении, знаке зодиака, информацией, кто из знаменитостей родился в этот день. Можно разместить информацию о том, что означает имя ребёнка. А также генеалогическое древо.

«Я расту». Эту рубрику можно подразделить на две:

- «Вот какой я большой»: вес, рост, можно прорисовать ладошку ребёнка на разных возрастных этапах
  - «Чему я научился»: прописываются умения и навыки, которые ребёнок приобрёл за прошедший год.
  - «Моя семья»: помещаются фотографии членов семьи, рисунки ребёнка. Каждое изображение дополняется рассказом.
  - «Мои друзья»: аналогично рубрике «Моя семья».
  - «Мир вокруг нас»: фото или детские рисунки путешествий, семейного отдыха, прогулок, походов.
  - «Золотые ручки». Этот раздел может содержать работы детей, сделанные своими руками или фотографии.
  - «Расскажи обо мне»: рассказы о том, какой ребёнок на взгляд родителей, воспитателя детского сада и друга.
  - «Размышления вслух»: высказывания детей, интересные речевые обороты, слова, размышления.
  - «Мои достижения»: грамоты, благодарственные письма и т. д.
- Разделы заполняются постепенно, в соответствии с возможностями и достижениями ребенка, наиболее полно отражают особенности роста и развития дошкольника. Даже за один год ведения такой папки-портфолио, у детей накопится достаточный материал, отражающий их жизни в детском саду и за его пределами.

### **Алгоритм работы над портфолио**

1. Постановка цели: автору должно быть понятно, для чего необходимо создавать портфолио.
2. Определить вид портфолио.
3. Определить временной отрезок, во время которого будет собираться информация.
4. Определить структуру портфолио: количество, название рубрик.
5. Презентация портфолио.

## **Система работы**

Система работы по внедрению технологии «Портфолио ребенка» может быть представлена следующим образом:

### **Работа с педагогами**

### **Работа с детьми**

### **Взаимодействие с родителями**

Ознакомление с теоретическим и практическим материалом по созданию портфолио.

Индивидуальная работа воспитателя с родителями по ознакомлению с технологией портфолио ребенка.

Разработка структуры портфолио.

Консультативная помощь (семинар-практикум по оформлению портфолио, памятки, опросники и т.д.)  
Оформление образца портфолио ребенка педагогами творческой группы дошкольного учреждения.

Рассматривание образца портфолио.

Индивидуальная беседа с ребенком о его запросах и желаниях.

Привлечение родителей к созданию портфолио ребенка, подбор материала

-Помощь в оформлении, предоставление информации, творческих работ ребенка, фотоматериалов за определенный период пребывания ребенка в ДОУ;

Привлечение к участию в конкурсах и олимпиадах.

Совместное оформление портфолио с педагогом и родителями.

Оформление собственного портфолио ребенка

Презентация портфолио ребенка для педагогов ДОУ.

Собственная презентация портфолио ребенка коллективу сверстников.

Оказание помощи ребенку в организации презентации портфолио.

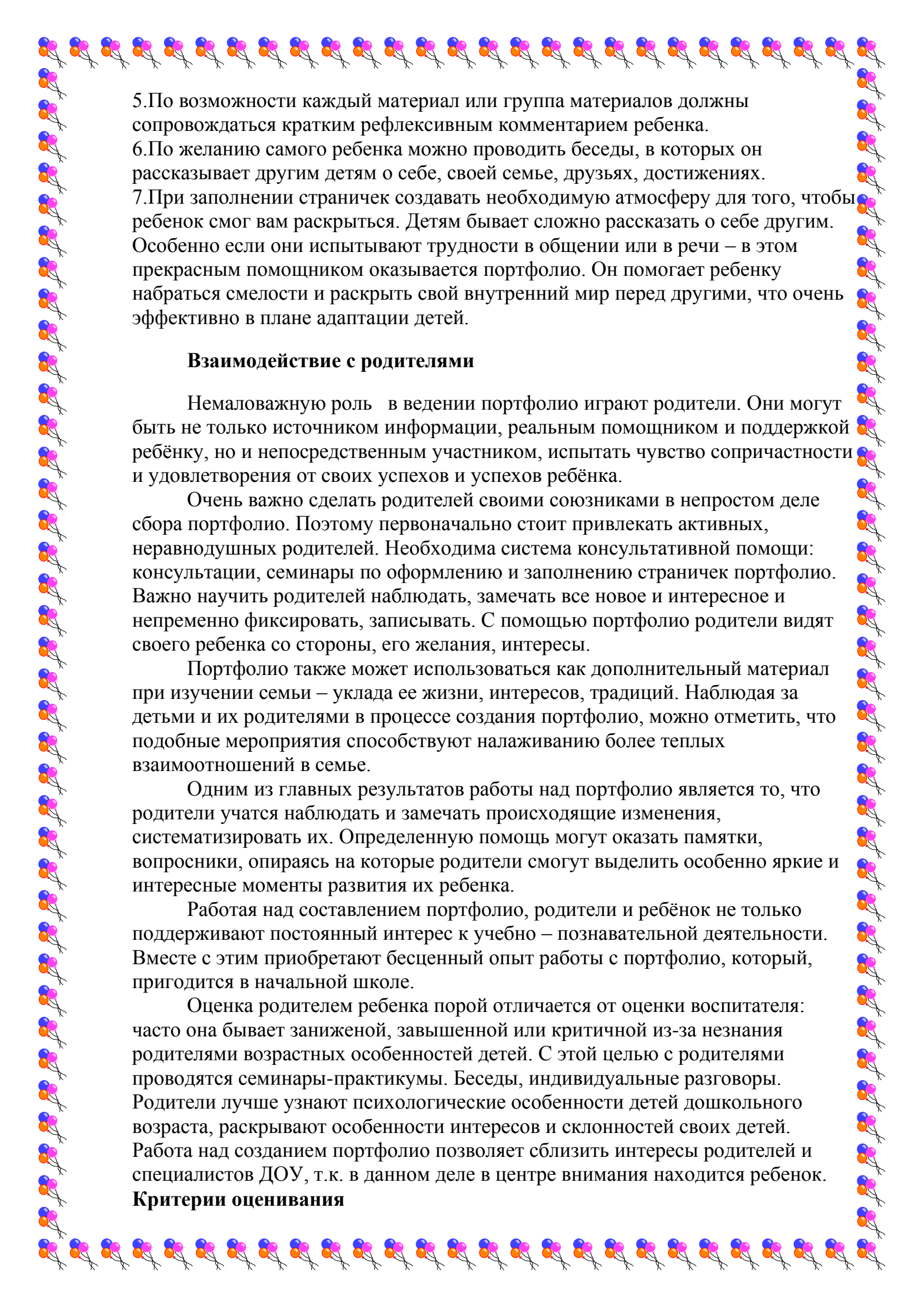
### **Памятка для педагогов ДОУ.**

1. Работа с детьми над портфолио должна проводиться с каждым ребенком отдельно в любое удобное время в течении дня.

2. Дети самостоятельно отбирают и приклеивают материал (фотографии, модели, схемы). Взрослый лишь помогает ребенку, а не делает работу за него.

3. При работе с каждой страницей ребенку задают вопрос: «Что ты хочешь рассказать о себе, своей семье, об интересном событии?»

4. Рассказ, сказку, стихотворение ребенка записывать дословно, печатными буквами, так, чтобы по мере овладения грамотой ребенок смог сам прочитать свой рассказ.

- 
5. По возможности каждый материал или группа материалов должны сопровождаться кратким рефлексивным комментарием ребенка.
  6. По желанию самого ребенка можно проводить беседы, в которых он рассказывает другим детям о себе, своей семье, друзьях, достижениях.
  7. При заполнении страничек создавать необходимую атмосферу для того, чтобы ребенок смог вам раскрыться. Детям бывает сложно рассказать о себе другим. Особенно если они испытывают трудности в общении или в речи – в этом прекрасным помощником оказывается портфолио. Оно помогает ребенку набраться смелости и раскрыть свой внутренний мир перед другими, что очень эффективно в плане адаптации детей.

### **Взаимодействие с родителями**

Немаловажную роль в ведении портфолио играют родители. Они могут быть не только источником информации, реальным помощником и поддержкой ребёнку, но и непосредственным участником, испытать чувство сопричастности и удовлетворения от своих успехов и успехов ребёнка.

Очень важно сделать родителей своими союзниками в непростом деле сбора портфолио. Поэтому первоначально стоит привлекать активных, неравнодушных родителей. Необходима система консультативной помощи: консультации, семинары по оформлению и заполнению страничек портфолио. Важно научить родителей наблюдать, замечать все новое и интересное и непременно фиксировать, записывать. С помощью портфолио родители видят своего ребенка со стороны, его желания, интересы.

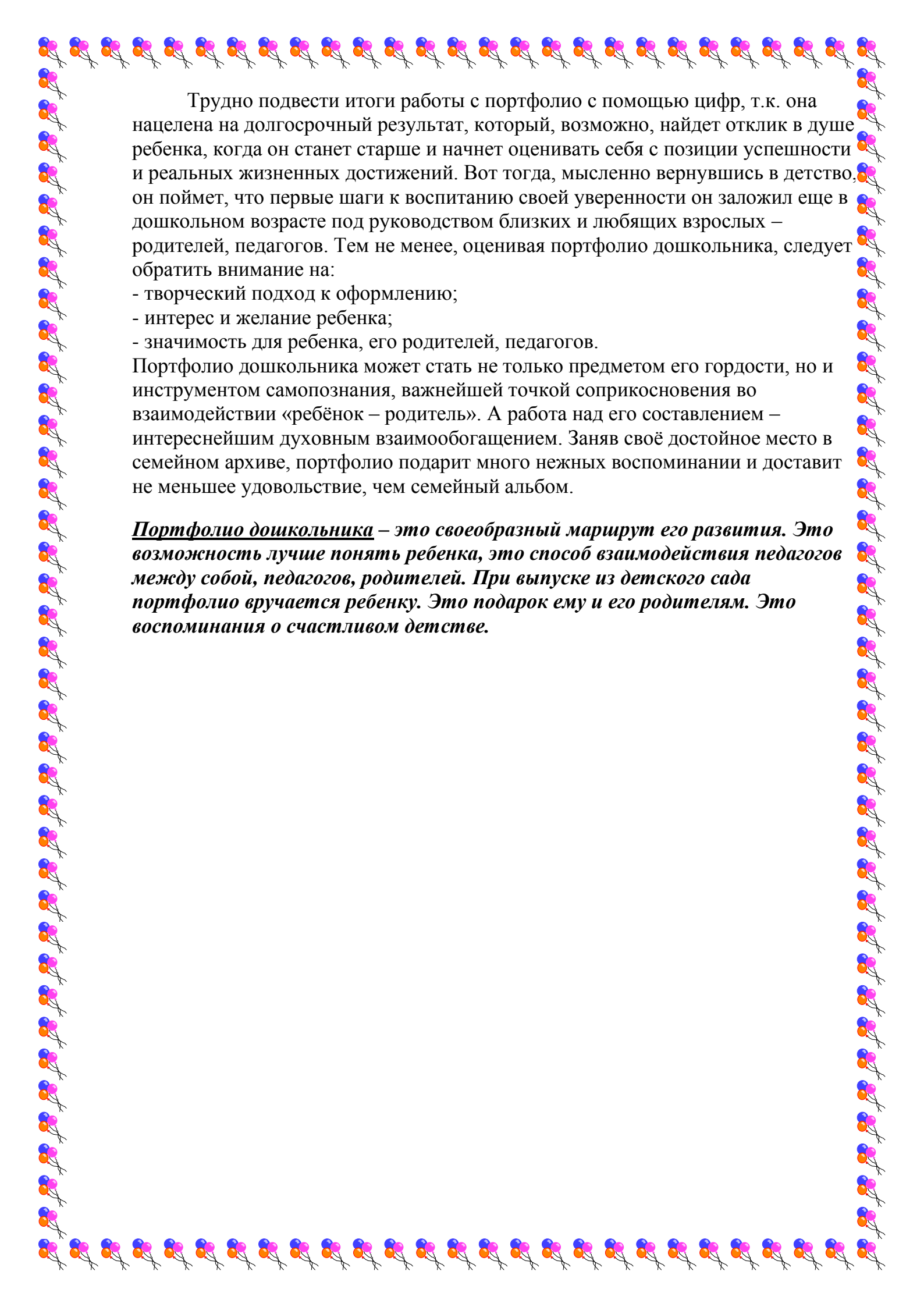
Портфолио также может использоваться как дополнительный материал при изучении семьи – уклада ее жизни, интересов, традиций. Наблюдая за детьми и их родителями в процессе создания портфолио, можно отметить, что подобные мероприятия способствуют налаживанию более теплых взаимоотношений в семье.

Одним из главных результатов работы над портфолио является то, что родители учатся наблюдать и замечать происходящие изменения, систематизировать их. Определенную помощь могут оказать памятки, вопросники, опираясь на которые родители смогут выделить особенно яркие и интересные моменты развития их ребенка.

Работая над составлением портфолио, родители и ребёнок не только поддерживают постоянный интерес к учебно – познавательной деятельности. Вместе с этим приобретают бесценный опыт работы с портфолио, который пригодится в начальной школе.

Оценка родителем ребенка порой отличается от оценки воспитателя: часто она бывает заниженной, завышенной или критичной из-за незнания родителями возрастных особенностей детей. С этой целью с родителями проводятся семинары-практикумы. Беседы, индивидуальные разговоры. Родители лучше узнают психологические особенности детей дошкольного возраста, раскрывают особенности интересов и склонностей своих детей. Работа над созданием портфолио позволяет сблизить интересы родителей и специалистов ДОУ, т.к. в данном деле в центре внимания находится ребенок.

### **Критерии оценивания**



Трудно подвести итоги работы с портфолио с помощью цифр, т.к. она нацелена на долгосрочный результат, который, возможно, найдет отклик в душе ребенка, когда он станет старше и начнет оценивать себя с позиции успешности и реальных жизненных достижений. Вот тогда, мысленно вернувшись в детство, он поймет, что первые шаги к воспитанию своей уверенности он заложил еще в дошкольном возрасте под руководством близких и любящих взрослых – родителей, педагогов. Тем не менее, оценивая портфолио дошкольника, следует обратить внимание на:

- творческий подход к оформлению;
- интерес и желание ребенка;
- значимость для ребенка, его родителей, педагогов.

Портфолио дошкольника может стать не только предметом его гордости, но и инструментом самопознания, важнейшей точкой соприкосновения во взаимодействии «ребёнок – родитель». А работа над его составлением – интереснейшим духовным взаимообогащением. Заняв своё достойное место в семейном архиве, портфолио подарит много нежных воспоминаний и доставит не меньшее удовольствие, чем семейный альбом.

***Портфолио дошкольника – это своеобразный маршрут его развития. Это возможность лучше понять ребенка, это способ взаимодействия педагогов между собой, педагогов, родителей. При выпуске из детского сада портфолио вручается ребенку. Это подарок ему и его родителям. Это воспоминания о счастливом детстве.***



A decorative border of colorful balloons (blue, pink, orange) with black strings, arranged in a rectangular frame around the text.

Список литературы:

1. Портфолио в ДОУ: сборник /авт.-сост. Н. А. Кочкина - М.: 2012.
2. Портфолио ученика, или Портфолио личных достижений: сборник /авт.-сост. Т. И. Тюляева. - М.: Верната-Граф, 2011.
3. Юдина И.Г. Портфолио. - Волгоград: Учитель, 2007.
4. Я хожу в детский сад. Портфолио дошкольника: Е. В. Меттус, О. С. Турта — Санкт-Петербург, Учитель, 2014 г.